



KEEP IT MINI.

MINI PACEMAN. ORIGINAL MINI ACCESSORIES.



エクステリアを个性的に演出するアロイ・ホイール。



Yスポーク・ライト R139 (アンスラサイト)

- 7.5J×19 アロイ・ホイール
[3610 9809 485] ¥76,032 (¥70,400)
- センター・キャップ
[3613 1171 069] ¥3,305 (¥3,060)
- エア・バルブ (L=48.5mm)
[3612 1178 869] ¥626 (¥580)



5スター・ダブル・スポーク・コンポジット R127 (ブラック)

- 7.5J×18 アロイ・ホイール
[3610 9803 727] ¥100,548 (¥93,100)
- センター・キャップ
[3613 1171 069] ¥3,305 (¥3,060)
- エア・バルブ (L=48.5mm)
[3612 1178 869] ¥626 (¥580)



5スター・ダブル・スポーク・コンポジット R127 (アンスラサイト)

- 7.5J×18 アロイ・ホイール
[3610 9804 376] ¥100,548 (¥93,100)
- センター・キャップ
[3613 1171 069] ¥3,305 (¥3,060)
- エア・バルブ (L=48.5mm)
[3612 1178 869] ¥626 (¥580)



5スター・ダブル・スポーク R124 (ブラック)

- 7J×17 アロイ・ホイール
[3610 9803 726] ¥50,868 (¥47,100)
- センター・キャップ
[3613 1171 069] ¥3,305 (¥3,060)
- エア・バルブ (L=42.5mm)
[3612 1116 326] ¥626 (¥580)



5スター・ダブル・スポーク R124 (アンスラサイト)

- 7J×17 アロイ・ホイール
[3610 9804 371] ¥50,868 (¥47,100)
- センター・キャップ
[3613 1171 069] ¥3,305 (¥3,060)
- エア・バルブ (L=42.5mm)
[3612 1116 326] ¥626 (¥580)



5スター・ダブル・スポーク R124 (シルバー)

- 7J×17 アロイ・ホイール
[3610 9803 723] ¥48,276 (¥44,700)
- センター・キャップ
[3613 1171 069] ¥3,305 (¥3,060)
- エア・バルブ (L=42.5mm)
[3612 1116 326] ¥626 (¥580)



ターボ・ファン R126 (アンスラサイト)

- 7.5J×18 アロイ・ホイール
[3610 9804 374] ¥59,076 (¥54,700)
- センター・キャップ
[3610 9804 380] ¥4,817 (¥4,460)
- エア・バルブ (L=42.5mm)
[3612 1116 326] ¥626 (¥580)



ターボ・ファン R126 (ホワイト)

- 7.5J×18 アロイ・ホイール
[3610 9804 375] ¥59,076 (¥54,700)
- センター・キャップ
[3610 9804 381] ¥4,817 (¥4,460)
- エア・バルブ (L=42.5mm)
[3612 1116 326] ¥626 (¥580)



ターボ・ファン R126 (シルバー)

- 7.5J×18 アロイ・ホイール
[3610 9803 724] ¥55,944 (¥51,800)
- センター・キャップ
[3610 9804 231] ¥4,817 (¥4,460)
- エア・バルブ (L=42.5mm)
[3612 1116 326] ¥626 (¥580)



5スター・トライアングル・スポーク R141 (アンスラサイト)

- 7J×17 アロイ・ホイール
[3610 9812 676] ¥48,168 (¥44,600)
- センター・キャップ
[3613 1171 069] ¥3,305 (¥3,060)
- エア・バルブ (L=42.5mm)
[3612 1178 869] ¥626 (¥580)



5スター・トライアングル・スポーク R141 (シルバー)

- 7J×17 アロイ・ホイール
[3610 9811 730] ¥45,576 (¥42,200)
- センター・キャップ
[3613 1171 069] ¥3,305 (¥3,060)
- エア・バルブ (L=48.5mm)
[3612 1178 869] ¥626 (¥580)



5スター・シングル・スポーク R122 (シルバー)

- ※ COOPER S, JOHN COOPER WORKS モデルには装着できません。
- 6.5J×16 アロイ・ホイール
[3610 9803 720] ¥41,904 (¥38,800)
- センター・キャップ
[3613 1171 069] ¥3,305 (¥3,060)
- エア・バルブ (L=42.5mm)
[3612 1116 326] ¥626 (¥580)



トンネル・スポーク R125 (ホワイト)

- 7J×17 アロイ・ホイール
[3610 9804 372] ¥55,944 (¥51,800)
- センター・キャップ
[3613 1171 069] ¥3,305 (¥3,060)
- エア・バルブ (L=42.5mm)
[3612 1116 326] ¥626 (¥580)



トンネル・スポーク R125 (アンスラサイト)

- 7J×17 アロイ・ホイール
[3610 9804 373] ¥55,944 (¥51,800)
- センター・キャップ
[3613 1171 069] ¥3,305 (¥3,060)
- エア・バルブ (L=42.5mm)
[3612 1116 326] ¥626 (¥580)



5ホール・ブラック・スター R138

- 7J×17 アロイ・ホイール
[3610 9809 326] ¥49,572 (¥45,900)
- センター・キャップ
[3613 1171 069] ¥3,305 (¥3,060)
- エア・バルブ (L=48.5mm)
[3612 1178 869] ¥626 (¥580)



5ホール・サーキュラー・スポーク R123

- ※ COOPER S, JOHN COOPER WORKS モデルには装着できません。
- 6.5J×16 アロイ・ホイール
[3610 9803 725] ¥41,904 (¥38,800)
- センター・キャップ
[3613 1171 069] ¥3,305 (¥3,060)
- エア・バルブ (L=42.5mm)
[3612 1116 326] ¥626 (¥580)



5スター・エア・スポーク R140

- ※ COOPER S, JOHN COOPER WORKS モデルには装着できません。
- 6.5J×16 アロイ・ホイール
[3610 9811 729] ¥39,528 (¥36,600)
- センター・キャップ
[3613 1171 069] ¥3,305 (¥3,060)
- エア・バルブ (L=48.5mm)
[3612 1116 326] ¥626 (¥580)

※ 上記標記において、記載内容は2016年9月1日現在のものです。
 大字の表示価格は消費税込みの標準的なメーカー希望小売価格であり、取付工費および塗装代等は含まれておりません。カッコ内は消費税抜きの価格を記載しています。
 ※ 本カタログで使用している写真はヨーロッパ仕様を含むため、日本で販売されるモデルとは細部で異なる場合があります。

※ 車両の仕様により取り付けできない場合があります。また、取り付けには工費が別途必要となります。
 詳細につきましては、最寄りのMINI正規ディーラーにお問い合わせください。



盗難防止用ホイール・ロック・セット
[3613 6776 076] ¥5,724 (¥5,300)

盗難防止用ホイール・ボルトは特殊な形状をしており、専用アダプターを使わなければホイールを外せません。



盗難防止用ホイール・ロック・セット
[3613 6792 850] ¥9,245 (¥8,560)

盗難防止用ホイール・ボルトは特殊な形状をしており、専用アダプターを使わなければホイールを外せません。マックガード社製。



タイヤ/ホイール・カバー
[9005 0403 609] ¥5,292 (¥4,900)

適用サイズ：7J×18、205/40R18まで

チリや埃、紫外線、露などから大切なタイヤ/ホイールを保護します。ファスナーで開閉でき、出し入れは簡単。タイヤ4本分が楽に収納できます。

MINIロゴ入り/ネームケース付。

素材：シルバー撥水加工。
耐光性にすぐれたポリエステル100%仕様。

さらに、エレガントでスポーティな外観。



スポーツ・ストライプ・エンジン・フード/トランク・セット
各¥15,768 (¥14,600)

ホワイト [5114 2339 299]
ブラック [5114 2339 300]
チリ・レッド [5114 2339 302]

取付作業参考時間：約60分



スポーツ・ストライプ・ルーフ・セット
各¥16,848 (¥15,600)

ホワイト [5114 2339 295]
ブラック [5114 2339 296]
チリ・レッド [5114 2339 298]

※チリ・レッドは在庫限りとなりますので、予めご了承ください。
取付作業参考時間：約60分



ボンネット・ストライプ 各¥8,402 (¥7,780)

ブラック 左側 [5114 9807 175]
右側 [5114 9807 176]

ホワイト 左側 [5114 9807 177]
右側 [5114 9807 178]

取付作業参考時間：約30分(左右同時取付時)

※写真のベース車両はMINI PACEMANとは異なります。



マッド・フラップ・セット

※エアロ・ダイナミック・パッケージ非装備車用

フロント用(写真は非掲載) [8216 2166 935] ¥6,372 (¥5,900)

取付作業参考時間：約30分

リア用 [8216 2156 545] ¥7,625 (¥7,060)

取付作業参考時間：約30分

ホイール・アーチまわりを汚れや雪、石はねなどから守ります。



ブラックライン・ターン・シグナル・ライト

[6313 2221 503] ¥14,040 (¥13,000)

取付作業参考時間：約15分(左右同時取付時)

※写真のサイド・スカトル・トリム・セット"BLACK JACK"は別売です。



ブラックライン・ヘッドライト・リング 各¥5,141 (¥4,760)

左 [5113 2254 023]

右 [5113 2254 028]

取付作業参考時間：約20分(左右同時取付時)

スモーク・カラーを基調としたライトで、外観をよりスポーティーでエレガントに演出します。ヘッドライト・リングのカラーは、ストレート・グレー・メタリック・マットです。



アディショナル・ヘッドランプ・セット

ハロゲン 各¥40,932 (¥37,900)

ブラック [6312 0420 291]

クローム [6312 0417 669]

取付作業参考時間：約120分



LED 各¥76,680 (¥71,000)

クローム [6312 2287 147]

ブラック [6312 2287 148]

取付作業参考時間：約120分

イグニッションまたはエンジンがオンのときにハイビームを点灯またはハイ/ロー切替えスイッチをハイビーム側にすると、アディショナル・ヘッドランプが同時に点灯します。

※アディショナル・ヘッドランプは、ハイビーム時のみ点灯します。ロービームの状態では点灯しません。

アディショナル・ヘッドランプ・セットの取り付けには、下記部品が必要です。

ラベル [7122 7603 774] ¥2,095 (¥1,940)

アディショナル・ヘッドランプ取り付けキット

COOPER用

クローム・ライン・エクステリア非装備車

～2014.6 [6313 2186 304] ¥23,652 (¥21,900)

2014.7～ [6313 2360 282] ¥24,840 (¥23,000)

クローム・ライン・エクステリア装備車

～2014.6 [6313 2186 305] ¥27,216 (¥25,200)

2014.7～ [6313 2360 283] ¥27,864 (¥25,800)

COOPER S用

～2014.6 [6313 2241 489] ¥26,568 (¥24,600)

2014.7～ [6313 2360 284] ¥28,080 (¥26,000)

JOHN COOPER WORKSモデル用

～2014.6 [6313 2241 489] ¥26,568 (¥24,600)

2014.7～ [6313 2360 285] ¥28,080 (¥26,000)

● 足回り関連の記号と数字について
タイヤの側面にはタイヤサイズや性能を表す記号が表示されています。記号と数字の見方は次のとおりです。

例) 175/65 R 15H

175：タイヤの断面幅をmmで表しています。

65：タイヤの高さを幅で割った扁平率をパーセントで表しています。

R：タイヤの構造を表す記号。Rは「ラジアル」です。

15：ホイールのリム径をインチで表しています。

H：タイヤの走行可能速度を表す記号。Hは210km/hです。

● ホイールの記号と数字の見方は次のとおりです。

7：リム幅(インチ)を表しています。

J：フランジの形を表す記号です。

17：リムの直径(インチ)を表しています。

● タイヤ/ホイールの組み合わせはBMW社がテストして推奨した物をご使用ください。MINI推奨のタイヤ/ホイールについては、MINI正規ディーラーにお問い合わせください。

● ホイール・カバー、センター・キャップおよびエア・バルブの価格は1個分です。車両1台分の場合、それぞれ4個必要となります。

● ホイール単体をご購入の場合、別途タイヤ/ホイール脱着、組み替え工賃および、バランス・ウェイト、エア・バルブ等の部品が別途必要となります。

● 下記の記号はタイヤ仕様を表示するために使われています。

Ⓢ：ランフラット・システム・コンポーネント

★：純正タイヤに表示され、BMWグループが認証したタイヤであることを表します。

※ John Cooper Worksモデルへの装着については、最寄りのMINI正規ディーラーにお問い合わせください。

※ 上記表記において、記載内容は2016年9月1日現在のものです。
太字の表示価格は消費税込みの標準的なメーカー希望小売価格であり、取付工賃および塗装代等は含まれておりません。カッコ内は消費税抜きの価格を記載しています。
※ 本カタログで使用している写真はヨーロッパ仕様を含むため、日本で販売されるモデルとは細部で異なる場合があります。

※ 車両の仕様により取り付けできない場合があります。また、取り付けには工賃が別途必要となります。
詳細につきましては、最寄りのMINI正規ディーラーにお問い合わせください。

フラッグ・デザインでクールにコーディネート。



エア・バルブ・キャップ 各¥4,601 (¥4,260)

UNION JACK
[3612 0422 550]

BLACK JACK
[3612 2182 347]

CHEQUERED FLAG
[3612 0422 547]

エア・バルブ・キャップ 各¥4,104 (¥3,800)

MINI ウィング・ロゴ
[9031 2447 142]

MINI Sロゴ
[9031 2447 143]

小さなアクセントが大きな違いを生みます。1セット4個入り。



MINI ナンバー・ボルト 各¥4,536 (¥4,200)

UNION JACK [9051 2358 811]


BLACK JACK [9051 2358 813]

CHEQUERED FLAG [9051 2358 814]

ユニオン・ジャック、チェッカー・フラッグ、ブラック・ジャックの3種類のデザインからお選びいただけるナンバー・プレート用ボルト。盗難防止効果もあります。

【商品構成】

ナンバー・ボルト：ステンレス製 フロント2本/リア1本、取付専用レンチ：ステンレス製 1個




ライセンス・プレート盗難防止ロックボルト (マックガード社製)

[9051 2412 419] ¥4,104 (¥3,800)

盗難防止ロックボルトが大切なMINIのライセンス・プレートをしっかりとガードします。付属の専用キー・アダプター (鍵) 以外での不正な取り外しを困難にし盗難防止に最適です。また、三層のニッケルとクローム・メッキで通常のボルトよりもはるかにサビに強い表面処理を施しているため、サビがライセンス・プレートに付着し、お車の外観を損なうことはありません。

【商品構成】

ライセンス・プレート盗難防止ロックボルト：フロント2本/リア1本
ワッシャー：1枚 (ネジ部長さ調整用)
キー・アダプター (鍵)：1 (取り付け/取り外し用ソケット)
専用六角レンチ：スチール製 1本
キー・コード・ラベル (キー・アダプターのナンバー)



ルーム・ミラー・カバー 各¥7,452 (¥6,900)

UNION JACK

非自動防眩用 [8225 2336 849]
自動防眩用 [8225 2336 848]

取付作業参考時間：約10分

BLACK JACK

非自動防眩用 [8225 2336 853]
自動防眩用 [8225 2336 851]

取付作業参考時間：約10分

CHEQUERED FLAG

非自動防眩用 [8225 2336 856]
自動防眩用 [8225 2336 854]

取付作業参考時間：約10分



ミラー・キャップ 各¥8,316 (¥7,700)

UNION JACK 左側 [5116 0415 113]
右側 [5116 0415 118]

取付作業参考時間：約30分 (左右同時取付時)

サイドビューを個性的なデザインにします。ルーフ・デザインとコーディネートすることにより、さらにクールなスタイリングに。

BLACK JACK 左側 [5116 2147 671]
右側 [5116 2147 672]

CHEQUERED FLAG 左側 [5116 0415 117]
右側 [5116 0415 120]



クローム・ミラー・キャップ 各¥17,388 (¥16,100)

左側 [5116 2753 881]
右側 [5116 2753 882]

取付作業参考時間：約30分 (左右同時取付時)

クローム・カラーがミラー・デザインを強調し、MINIをよりまばゆく見せます。



ミラー・キャップ "MINI UNITED" 各¥9,893 (¥9,160)

左側 [5116 2298 297]
右側 [5116 2298 296]

取付作業参考時間：約30分 (左右同時取付時)

MINIを愛するすべての人が世界中から集まる年に1度のイベント「MINI United 2012」開催を記念したミラー・キャップです。

※ 上記表記において、記載内容は2016年9月1日現在のものです。
太字の表示価格は消費税込みの標準的なメーカー希望小売価格であり、取付工費および塗装代等は含まれておりません。カッコ内は消費税抜きの価格を記載しています。
※ 本カタログで使用している写真はヨーロッパ仕様を含むため、日本で販売されるモデルとは細部で異なる場合があります。

※ 車両の仕様により取り付けできない場合があります。また、取り付けには工費が別途必要となります。
詳細につきましては、最寄りのMINI正規ディーラーにお問い合わせください。

豊富な組み合わせで、サイド・ビューをより個性的に。



サイド・スカットル・トリム・セット "UNION JACK"と
サイド・スカットル・サイド・トリム "クローム" 装着例

サイド・スカットル・トリム・セット "UNION JACK"と
サイド・スカットル・サイド・トリム "ブラック" 装着例

鮮やかなソリッド・カラーのMINI RAYサイド・スカットル・トリム・セット。

サイド・スカットル・トリム・セット 各¥15,336 (¥14,200) ※左右2個入り 取付作業参考時間: 約30分 (左右同時交換時)



エイリアン・グリーン
[5113 2184 058]

ショッキング・ブルー
[5113 2184 059]

ビタミン・オレンジ
[5113 2184 060]

レモン・イエロー
[5113 2184 062]

エナジー・ピンク
[5113 2184 064]

フラッグ・デザインのUNION JACKとBLACK JACKサイド・スカットル・トリム。

サイド・スカットル・トリム・セット 各¥20,844 (¥19,300) ※左右2個入り 取付作業参考時間: 約30分 (左右同時交換時)



UNION JACK
[5113 2184 056]

BLACK JACK
[5113 2184 057]

COOPERへの取り付けには、下記部品が必要です。
下記2色のサイド・スカットル・サイド・トリムからお選びください。

・サイド・スカットル・サイド・トリム "ブラック" (ホワイト・ターン・シグナル・ライト/バルブ付き)

左側 [5113 9804 615] ¥12,312 (¥11,400)
右側 [5113 9804 616] ¥12,312 (¥11,400)

・サイド・スカットル・サイド・トリム "クローム"

左右 [5113 2208 400] ¥10,152 (¥9,400)
※左右2個入り

COOPERのホワイト・ターン・シグナル・ライト非装備車には、下記部品を交換して取り付けることができます。

・ホワイト・ターン・シグナル・ライト/バルブ付き

左側 [6313 9802 569] ¥6,005 (¥5,560)
右側 [6313 9802 570] ¥6,005 (¥5,560)

COOPER S / JOHN COOPER WORKSモデルにはオプションとして、下記2色のサイド・スカットル・サイド・トリムをご用意しております。

・サイド・スカットル・サイド・トリム "ブラック" (ホワイト・ターン・シグナル・ライト/バルブ付き)

左側 [5113 9804 615] ¥12,312 (¥11,400)
右側 [5113 9804 616] ¥12,312 (¥11,400)

・サイド・スカットル・サイド・トリム "クローム"

左右 [5113 2208 400] ¥10,152 (¥9,400)
※左右2個入り

※ 上記標記において、記載内容は2016年9月1日現在のものです。
大文字の表示価格は消費税込みの標準的なメーカー希望小売価格であり、取付工費および塗装代等は含まれておりません。カッコ内は消費税抜きの価格を記載しています。
※ 本カタログで使用している写真はヨーロッパ仕様を含むため、日本で販売されるモデルとは細部で異なる場合があります。

MINI RAY アクセサリーでCOOLなMINIにPOPなアクセントを。

MINI RAY ミラー・キャップ 各¥10,001 (¥9,260)

取付作業参考時間: 約30分 (左右同時取付時)



エイリアン・グリーン
左側 [5116 2162 747]
右側 [5116 2162 746]

ビタミン・オレンジ
左側 [5116 2162 751]
右側 [5116 2162 750]

レモン・イエロー
左側 [5116 2162 749]
右側 [5116 2162 748]

エナジー・ピンク
左側 [5116 2179 761]
右側 [5116 2179 760]

MINI RAY ルーム・ミラー・カバー 各¥7,452 (¥6,900)

取付作業参考時間: 約10分



エイリアン・グリーン
非自動防眩用
[5116 2349 531]
自動防眩用
[5116 2349 526]

ビタミン・オレンジ
非自動防眩用
[5116 2349 529]
自動防眩用
[5116 2349 524]

レモン・イエロー
非自動防眩用
[5116 2349 530]
自動防眩用
[5116 2349 525]

エナジー・ピンク
非自動防眩用
[5116 2349 527]
自動防眩用
[5116 2349 522]

ショッキング・ブルー
非自動防眩用
[5116 2349 528]
自動防眩用
[5116 2349 523]

フラッシュ・ホワイト
非自動防眩用
[5116 2339 382]
自動防眩用
[5116 2339 381]



※ 車両の仕様により取り付けできない場合があります。また、取り付けには工費が別途必要となります。
詳細につきましては、最寄りのMINI正規ディーラーにお問い合わせください。

機能的でスタイリッシュなセンター・レール。

乗車人数に合わせて色々な使い方ができる、ユニークなセンター・レール。日常に使用するアイテムをまさに必要とする場所に置くことができます。

細部までこだわった、様々なセンター・レール・アクセサリをご用意しております。



2ピースタイプ

スルータイプ



センター・レール・バッグ

[5116 2180 866] ¥7,344 (¥6,800)
※本商品は在庫限りとなりますので、予めご了承ください。
マグネット・タイプのバッグで、小物を収納することが出来ます。両サイドのフックをセンター・レールに固定します。使わないときは、簡単に取外し可能です。



センター・レール・ボックス

[5116 2180 864] ¥14,904 (¥13,800)
※本商品は在庫限りとなりますので、予めご了承ください。
小銭や携帯電話等の小物入れに最適。カバーを閉じた状態では、ティッシュ・ケースとしてもお使いいただけます。量は1.5リットル。

別売アクセサリ
スベア用ティッシュ [8312 0493 163] ¥734 (¥680)



センター・レール・ノート・ホルダー

[5116 2180 865] ¥4,968 (¥4,600)
※本商品は在庫限りとなりますので、予めご了承ください。
大切なメモやカード、写真等を挟める便利なホルダー。小さな鉛筆やボールペンを立てることもできます。2枚のコインスロット付。



ユニバーサル・サポート

[5116 9809 220] ¥2,851 (¥2,640)
取り付けには、下記部品が必要です。
センター・レール・アダプター
[5116 9809 203] ¥1,836 (¥1,700)
iPod®やスマートフォン用のホルダーです。
※ iPodは、米国および他の国々で登録された Apple Computer, Inc. の商標です。



カップ・ホルダー

[5116 9811 183] ¥3,132 (¥2,900)
※ストレーレッジ・コンパートメント・パッケージ 標準装備品
取り付けには、下記部品が必要です。
センター・レール・アダプター
[5116 9809 203] ¥1,836 (¥1,700)
ペットボトルや缶ジュースなどを入れられるドリンク・ホルダーです。



メガネ・ケース

[5116 9812 760] ¥9,418 (¥8,720)
※ストレーレッジ・コンパートメント・パッケージ 標準装備品
取り付けには、下記部品が必要です。
センター・レール・アダプター
[5116 9809 203] ¥1,836 (¥1,700)
メガネやサングラスを収納できます。MINIのウィング・ロゴ入り。
※「高温」にご注意ください。メガネの変形や劣化の原因となるため、炎天下の車内へ置かないでください。



センター・レール・仕切りプレート (写真左)

[5116 9801 635] ¥2,268 (¥2,100)
小物を入れるときの仕切りです。

センター・レール・フック (写真右)

[5116 9801 632] ¥454 (¥420)
小物を吊すことができるフックです。
※2ピースタイプのセンター・レール 標準装備品



MINI LED インテリア・ライト・パッケージ

スモール [6330 2321 990] ¥12,312 (¥11,400)
構成部品: LED 7個セット
・ルーム・ライト/リーディング・ライト用LEDモジュール 3個
・足元ライト用LED回路基板 2枚
・ドア前部照明用LED回路基板 2枚
ルーム・ライト/リーディング・ライト/足元ライト/ドア前部照明を、消費電力が少なく寿命が長いLEDへ交換できます。



MINI LED インテリア・ライト・パッケージ

ラージ [6330 2321 991] ¥18,576 (¥17,200)
構成部品: LED 11個セット
・ルーム・ライト/リーディング・ライト用LEDモジュール 5個
・足元ライト用LED回路基板 2枚
・ドア前部照明用LED回路基板 4枚



MINI 充電式 LED ライト

[6331 0440 794] ¥3,737 (¥3,460)
サイズ: 長さ 約49.5mm、直径 約20.5mm
使用電池: 専用ニッケル水素充電電池 (4X 20H Ni-MH)
ヘッド部を回して点灯、反対に回して消灯します。MINI ワードマーク入り。
テール部からシガライター・ソケットに差し込んで充電してください。充電中はヘッド部が青く点灯し、充電が完了すると消灯します。
※対象車両: 12V車/電源ソケット装備車 (モデルにより装着できない場合がございます)



アッシュ・トレイ

[9050 2358 096] ¥4,644 (¥4,300)

車両のドリンク・ホルダーに取り付ける、プッシュ・ボタンタイプの灰皿です。上部カバーは、周囲が暗くなるとLEDが点灯します。MINI ワードマーク入り。
※ 車両から離れる際は、火気の取り扱いに十分注意するために、アッシュ・トレイも必ず車外に持ち出してください。



シート・ベルト・ホルダー・セット

[5230 2208 036] ¥5,465 (¥5,060)

ヘッドレスト・ポールにワンタッチで取り付け、シート・ベルト・ショルダー部を容易に引き寄せ、簡単にシート・ベルトを装着することができます。2個入り。
※ シート位置がシート・ベルト・ショルダー取り付け部よりも前方の場合のみご使用ください。また、ホルダー部分に急激な力を加えないでください。
※ 写真のベース車両は MINI PACEMAN とは異なります。



クリーン・ボックス

[9084 0429 886] ¥5,616 (¥5,200)

取付作業参考時間: 約5分
助手席足元に専用バンドでワンタッチに取り付けが可能で、室内のゴミまた、小物/ドリンク・ボトル2本までを収納することができる万能ボックスです。
※ クリーン・ボックスを取り付けると 助手席ネットの一部が使用できません。



バックレスト・カバー

[8212 9408 961] ¥7,409 (¥6,860)

ゴム製のストラップにより前席のヘッドレストに取り付けるタイプ。バックレストの汚れを防ぐとともにポケットが付いているので小物の収納にも役立ちます。
※ 写真のチャイルド・シートは含まれません。



ライフ・ハンマー Plus

[9050 2287 741] ¥3,197 (¥2,960)

万一の場合、車からの脱出を容易にするハンマー。ドライバーの着座位置から手の届く場所 (ドアポケットに添付の止め具で固定できます) に装着します。GS マーク取得済。
Plusは、金属ヘッドと安全性を考慮したカッター部からなり、車に閉じ込められた際にカッター部でシートベルトを切断し、ハンマーでサイドウィンドガラスを割って脱出します。



ライフ・ハンマー Evolution

[9050 2287 742] ¥3,629 (¥3,360)

Evolutionは、セラミックヘッドと安全性を考慮したカッター部からなり、車に閉じ込められた際にカッター部でシートベルトを切断し、ハンマーヘッド (先端をガラスに押し当てます) でサイドウィンドガラス割って脱出します。



GS マーク: ドイツの製品安全法にもとづいて検査され、安全性が認証された製品につけられるマーク

※ 上記表記において、記載内容は2016年9月1日現在のものです。
大字の表示価格は消費税込みの標準的なメーカー希望小売価格であり、取付工費および塗装代等は含まれておりません。カッコ内は消費税抜きの価格を記載しています。
※ 本カタログで使用している写真はヨーロッパ仕様を含むため、日本で販売されるモデルとは細部で異なる場合があります。

※ 車両の仕様により取り付けできない場合があります。また、取り付けには工費が別途必要となります。
詳細につきましては、最寄りのMINI正規ディーラーにお問い合わせください。



フロア・マット・セット "シャギー・チェック" 各¥23,544 (¥21,800)

ブラック/レッド [9054 2217 458]

ブラック/グレー [9054 2217 459]

ブラック/イエロー [9054 2217 460]

フロント/リアのセットです。

フロア・マット・セット "シャギー・チェック" の取り付けには下記部品が必要です。

スクリュー・ロックピン [5147 9171 368] ¥1,382 (¥1,280) ×2

※2個必要です。



フロア・マット・セット "シャギー・クラシカル・モダン" 各¥21,060 (¥19,500)

ブラック/レッド [9054 2217 463]

ブラック/グレー [9054 2217 462]

フロント/リアのセットです。

フロア・マット・セット "シャギー・クラシカル・モダン" の取り付けには下記部品が必要です。

スクリュー・ロックピン [5147 9171 368] ¥1,382 (¥1,280) ×2

※2個必要です。

フロア・マット・セット "シャギー・チェック", "シャギー・クラシカル・モダン" は同じデザインのラグジュアリーカーペット・マット・セットもご用意しておりますので、組み合わせてご利用ください。また、取付部品のスクリュー・ロックピンは、車両に標準のフロア・マットが装着されている場合、車両のピンをお使いになれます。



フロア・マット・セット "サキシニー・スポーツ" 各¥24,732 (¥22,900)

ブラック [9054 2217 456]

ブラック/オレンジ・ライン [9054 2338 705]

ブラック/イエロー・ライン [9054 2357 362]



ブラック/グリーン・ライン [9054 2357 363]

ブラック/ピンク・ライン [9054 2357 364]

ブラック/ブルー・ライン [9054 2357 365]

フロント/リアのセットです。

フロア・マット・セット "サキシニー・スポーツ" の取り付けには下記部品が必要です。

スクリュー・ロックピン [5147 9171 368] ¥1,382 (¥1,280) ×2

※2個必要です。

フロア・マット・セット "サキシニー・スポーツ" ブラック、ブラック/オレンジ・ラインは同じデザインのラグジュアリーカーペット・マット・セットもご用意しておりますので、組み合わせてご利用ください。また、取付部品のスクリュー・ロックピンは、車両に標準のフロア・マットが装着されている場合、車両のピンをお使いになれます。



アクセル・ペダル・カバー

MT車用 [3542 6853 179] ¥25,596 (¥23,700)

AT車用 [3542 6853 180] ¥25,596 (¥23,700)

取付作業参考時間：約15分

ブレーキ・ペダル・カバー

MT車用 [3520 6758 751] ¥3,478 (¥3,220)

AT車用 [3521 6765 829] ¥4,471 (¥4,140)

取付作業参考時間：約5分

クラッチ・ペダル・カバー

MT車用 [3520 6758 751] ¥3,478 (¥3,220)

取付作業参考時間：約5分



ステンレス・フットレスト

[5147 7149 471] ¥5,011 (¥4,640)

取付作業参考時間：約5分

MINI にスポーティなアクセントを。



ユニバーサル・リア・シート・カバー

[5230 2179 302] ¥31,536 (¥29,200)

特別な荷物やペットなどを載せる際、汚れや傷から後部座席を守ります。

※ 上記表記において、記載内容は2016年9月1日現在のものです。
 太字の表示価格は消費税込みの標準的なメーカー希望小売価格であり、取付工費および塗装代等は含まれておりません。カッコ内は消費税抜きの価格を記載しています。
 ※ 本カタログで使用している写真はヨーロッパ仕様を含むため、日本で販売されるモデルとは細部で異なる場合があります。

※ 車両の仕様により取り付けできない場合があります。また、取り付けには工費が別途必要となります。
 詳細につきましては、最寄りのMINI正規ディーラーにお問い合わせください。

長距離の旅にはぴったりな、機能的で使いやすいアイテム。

フロント・シートのヘッドレスト・ポールに専用のベース・キャリアを取り付けることによって、コート・ハンガー、ユニバーサル・フック、タブレット・ホルダーをワンタッチで装着できます。



コート・ハンガー

折り目をつけることなく衣類を掛けることができます。ハンガー部分は取り外し可能で、衣類をハンガーに掛けたまま車外へ持ち運ぶことも可能です。

注意：車両の仕様やシートの位置によって、ハンガーが内装に接触し、衣類を掛けにくい場合があります。運転操作に支障がないシート位置に調整の上、ご使用ください。



ユニバーサル・フック

軽量のショッピング・バッグやハンガー等を掛けるのに便利です。

最大積載重量：1.5kg



タブレット・ホルダー

タブレットの向きは上下/左右共に取り付けることができ、取り付け位置の変更も可能です。付属のラバー製スタンドを取り付けていただくことで、車外でもご使用いただけます。※ iPadは、米国および他の国々で登録されたApple Inc.の商標です。



ベース・キャリア

それぞれのアイテムをはめ込むためのベースになります。自動はめ込み機能とセーフティ・バックルにより、安定して取り付けできます。MINI ワードマーク入り。

トラベル&コンフォート・システム

※ヘッドレスト・ポールが後席から見えていないシートには取り付けできません。

ベース・キャリア 各¥4,536 (¥4,200)

運転席側 [5195 2354 326] 助手席側 [5195 2354 325]

ベース・キャリアにそれぞれのアイテムを差し込み取り付けます。

コート・ハンガー [5195 2354 929] ¥10,908 (¥10,100)

ユニバーサル・フック [5195 2354 927] ¥4,709 (¥4,360)

タブレット・ホルダー 各¥23,652 (¥21,900)

iPad mini用 [5195 2349 510]

iPad 第2,3,4世代用 [5195 2355 779]

iPad Air用 [5195 2359 143]

iPad Air 1,2用 [5195 2409 875]

GALAXY Tab 3,4用 [5195 2359 144]

※ 安全のため、走行中に脱着作業を行ったり、使用しないでください。また取り付け後は、必ずヘッドレスト・ロッドの一番低い位置に移動させてください。

※ ユニバーサル・フック、タブレット・ホルダー、ベース・キャリア装着例はMINI PACEMANとは異なります。

※ 上記標記において、記載内容は2016年9月1日現在のものです。

大字の表示価格は消費税込みの標準的なメーカー希望小売価格であり、取付工賃および塗装代等は含まれておりません。カッコ内は消費税抜きの価格を記載しています。

※ 本カタログで使用している写真はヨーロッパ仕様を含むため、日本で販売されるモデルとは細部で異なる場合があります。

あなたのMINIとリラックス・ドライブ。

5つの香りから選べる、エッセンシャル・オイル。



電源ソケットを使用します。



フレッシュ・シトラス

カンキツ系


爽やかでアクティブな印象の、レモンの香り。



フレッシュ・ミント

ミント系

爽やかでアクティブな印象の、フレッシュなミントの香り。



レモン・ユウカリ

ハーブ系

清涼感のあるすっきりとしたレモンとユウカリの香り。



オレンジ・グレープフルーツ

カンキツ系

フレッシュでみずみずしい柑橘類の香り。



コンフォート・リラックス

フラワー系

上質なフローラルとグリーンのアラギの香り。

MINI アロマ・ディフューザー 各¥3,953 (¥3,660)

[9050 2352 475] フレッシュ・シトラス

[9050 2334 528] フレッシュ・ミント

[9050 2293 891] レモン・ユウカリ

[9050 2293 892] オレンジ・グレープフルーツ

[9050 2293 893] コンフォート・リラックス

ディフューザー1個、エッセンシャル・オイル(5ml)1個のセット(オイル・パッドはディフューザー本体に装着されています)。

電源ソケットを使用し、車内でリラックス・アロマを楽しめる小型ディフューザーです。

本革を使用した本体は、落ち着いたMINIの内装にも馴染み、上質な車内アクセサリ・アイテムとしてお使いいただけます。

エッセンシャル・オイル(補充用) 各¥1,728 (¥1,600)

[9050 2352 489] フレッシュ・シトラス

[9050 2334 529] フレッシュ・ミント

[9050 2293 894] レモン・ユウカリ

[9050 2293 895] オレンジ・グレープフルーツ

[9050 2293 896] コンフォート・リラックス

・エッセンシャル・オイル(5ml)1個、交換用オイル・パッド1個のセット。
・オイル・パッドを交換することにより、別の香りをお使いになれます。

※ 車両の仕様により装着できない場合があります。詳細につきましては、最寄りのMINI正規ディーラーにお問い合わせください。



MINI ナノイ発生機

Panasonic 製 / F-C100-K [9060 2445 892] ¥14,040 (¥13,000)

取付作業参考時間：約5分

電源はシガライター・ソケットから取得します。

菌*1、カビ*2、花粉/ダニ*3を抑制。

付着したPM2.5などに含まれる芳香族カルボン酸*4、アルカンを分解。

付着したニオイ*5を分解。

デバイス交換不要、タイマー機能付。

カップ・ホルダーへの設置(粘着ジェルによる半固定可能)。

*1 *4:6畳、*2 *3 *5:5.5畳空間での効果(実使用空間での実証効果ではありません)

※ 実際の効果は使用環境・使用方法によって異なります。本商品は医療機器ではありません。

※ 写真のベース車両はMINI PACEMANとは異なります。

運転だけでなく、MINIに乗り降りするところまで特別な体験に。



MINI ウィング・ロゴ



UNION JACK



JOHN COOPER WORKS

MINI LEDドア・プロジェクター

[6331 2414 106] ¥16,416 (¥15,200)

※ ドア・エントランス・ライト装備車のみ

取付作業参考時間：約15分(左右同時交換時)

構成部品：プロジェクター：2個(左右ドア1セット分)

スライド(フィルム)：3種類

「MINI ウィング・ロゴ」、「UNION JACK」、「JOHN COOPER WORKS」

※ ご購入時には、「MINI ウィング・ロゴ」のスライドがプロジェクターに装着されています。

※ スライドの投影は1種類のみ可能です。

スライド・フィルムを交換することでグラフィックを変更することができます。

※ 取り付けの際、車両の仕様により一部加工および加工代が必要な場合があります。

※ 車両の仕様により取り付けできない場合があります。

※ スライド・フィルムの交換は、最寄りのMINI正規ディーラーにお申し付けください。

また交換時に工賃が別途必要となる場合があります。

ドア・エントランス・ライト(乗降補助ライト)に取り付けます。ドアを開くと自動的にドア・エントランス・ライトが点灯し、グラフィックが路面と一緒に投影され、路面照明として機能します。プロジェクターの先のスライド(フィルム)差し替えることで3種類のグラフィックを楽しむことができ、グラフィック投影により人目を惹きつけ、車両をより個性的に演出。

※ グラフィックのイメージは、実物とは異なる場合があります。

※ 車両の仕様により取り付けできない場合があります。また、取り付けには工賃が別途必要となります。

詳細につきましては、最寄りのMINI正規ディーラーにお問い合わせください。



ライン・コントロール

[9052 2217 276] ¥10,800 (¥10,000)

取付作業参考時間：約30分

狭い道路での左折や車庫入れに便利なエンドラインの確認用。

ELライン・コントロール (写真は非掲載)

[9052 2217 278] ¥19,224 (¥17,800)

取付作業参考時間：約45分

ボールの先端にあるMINIのロゴが光り、夜間でもエンドラインが容易に確認できます。



ドア・ハンドル・プロテクション

[9051 2350 356] ¥4,277 (¥3,960)


フロント/リアのセット。左右1台分の2枚入り。

取付作業参考時間：約15分

・ドア・ハンドルおよびドア・エッジの傷つきやすい部分を保護します。

・クリア(透明)なポリウレタン素材のフィルムで、表面に特殊コーティングを施してあります。

※写真は貼付箇所を強調していますが、実際のカラーは車両になじむ透明です。



ドア・エッジ・プロテクション

[9051 2350 357] ¥4,277 (¥3,960)

フロント/リアのセット。左右1台分の2枚入り。

取付作業参考時間：約15分

・ドア・ハンドルおよびドア・エッジの傷つきやすい部分を保護します。

・クリア(透明)なポリウレタン素材のフィルムで、表面に特殊コーティングを施してあります。

※写真は貼付箇所を強調していますが、実際のカラーは車両になじむ透明です。



リア・パーク・ディスタンス・コントロール

[6620 2183 710] ¥28,188 (¥26,100)

※工場オプションのナビゲーション・パッケージPioneer製"ZP2"装着車両には取り付けできません。

取付作業参考時間：約120分

車両のリア・バンパー付近の障害物を検知し、モニター・装備車では、オンボード・モニターへの表示と警告音で安全確認をサポートする、快適な走行と安全のための装備です。

リア・パーク・ディスタンス・コントロールの取り付けには、下記部品が必要です。

コントロール・ユニット [6620 9252 640] ¥31,536 (¥29,200)

センサー (各4個必要です) ブラック [6620 9196 705] ¥17,388 (¥16,100) ×4

※ブラック以外はボディ・カラーにより部品番号が異なります。

詳細につきましては、最寄りのMINI正規ディーラーまでお問い合わせください。

リベット (8個必要です) [0714 9191 219] ¥259 (¥240) ×8

※取り付けには、リア・バンパー・トリム・パネル・ロアの交換も必要になります。

車両の仕様により部品番号、価格は異なりますので、詳細につきましては、

最寄りのMINI正規ディーラーまでお問い合わせください。

リア・パーク・ディスタンス・コントロール(PDC)を装着する場合には、リア・ナンバー・プレートを取り外す必要があります。取り外す際は必ず最寄の地方運輸支局・自動車検査登録事務所にて手続きを行ってください。また、PDCセンサー・ブラケットおよびリア・バンパーのPDCセンサー穴あけ加工部分の塗装が必要となります。



ルーフアンテナ・ジョイント

[9061 0146 717] ¥3,413 (¥3,160)

取付作業参考時間：約5分

ルーフアンテナの角度を自由に調節できます。

※写真のベース車両はMINI PACEMANとは異なります。



ショート・アンテナ (FM用)

[9061 0432 506] ¥4,752 (¥4,400)

取付作業参考時間：約5分

スポーティかつファッションナブルなデザインのFM用ショート・アンテナです(全長180mm)。

※AMラジオの受信感度は、標準装着のアンテナに比べ劣ります。

※別売のルーフ・アンテナ・ジョイントとの組み合わせにより、角度調整が可能です。

※写真のベース車両はMINI PACEMANとは異なります。



スノー・ブレード・フロント・セット

[9065 2217 289] ¥15,336 (¥14,200)

取付作業参考時間：約10分

耐寒性に優れた素材を使用しており、

高い拭き取り性能を発揮します。

2本入り(左右各1本ずつ)。



ドア・バイザー

[9051 2350 355] ¥19,332 (¥17,900)

取付作業参考時間：約45分

専用設計の空力特性に優れたスタイリングで、風切り音を軽減します。

雨中走行時の雨の浸入を軽減するので、車内は常にフレッシュな換気が可能になります。

サイドからの紫外線対策にも有効です。



ボディー・カバー 起毛タイプ

[9053 2349 998] ¥35,532 (¥32,900)


※2016年10月1日より¥37,908 (¥35,100)

織物の裏側にソフト起毛とすることにより、傷がつきにくく、車両全体をやさしく包みます。素材は、ポリエステル100%で、色はシルバー、撥水性が高く、起毛部の吸水は少なく、乾燥性にすぐれています。収納ケース付き。

ボディー・カバー 防災タイプ (写真は非掲載)

[9053 2349 997] ¥26,676 (¥24,700)

防災タイプのボディー・カバーは、容易に燃え上がらない仕様となっています。素材は、ポリエステル100%の厚織り生地で、シルバー撥水コーティング加工、防災加工(難燃性)コーティングです。収納ケース付き。



ボンネット・カバー

[9053 2217 673] ¥8,532 (¥7,900)

一番傷みやすく目立つボンネットの傷や汚れをピンポイントで守ります。取り付けは左右ドアミラーにゴム輪を掛けて、前部を被せるだけ。反射クロス、強風対策用ベルト付き。ロゴ入りの袋にコンパクトに収納して保管することができます。

カバー本体の素材は耐候性に優れたポリエステル100%生地にシルバー撥水加工を施し、裏面はソフト起毛加工が施されています。

※写真のベース車両はMINI PACEMANとは異なります。

※ボディー・カバー、ボンネット・カバーは、ライン・コントロール装着時には使用できません。



フロント・ウィンドウ・サンシェード

[9050 2217 757] ¥6,329 (¥5,860)

・フロント・ウィンドウに簡単に取り付けが可能です。窓枠部分にワイヤーで固定するか、サンバイザーを使用して固定します。

"I DON'T HEAT UP!"、MINIウィング・ロゴ入り。

・紫外線を約90%以上カット、ポリエステル100%

シルバー撥水コーティング

・防災(難燃)加工、収納袋付

※炎天下のご使用でワイヤー部分が高温になる可能性があります。取り外し時にはご注意ください。

※本製品はワイヤー・スプリング機能により収納され、取り出し時に瞬時にパツと広がりますので、顔や体より離して広げてください。

特に小さなお子さまにはご注意ください。



ボディー・カバー 収納ケース



タッチアップ・ペイント

・ソリッド・カラー

¥3,564 (¥3,300) [5191 2360 645] B15 ライト・ホワイト

・メタリック・カラー

¥2,225 (¥2,060) [5191 0407 060] A48 ロイヤル・グレー

各¥3,024 (¥2,800) [5191 2405 165] C15 ジャングル・グリーン

[5191 2405 166] C12 ミッドナイト・グレー

各¥3,996 (¥3,700) [5191 2360 650] B11 アブソリュート・ブラック

[5191 2360 672] B26 オックスフォード・グリーン

[5191 2360 675] B12 クリスタル・シルバー

[5191 2360 676] B63 プレイジング・レッド

[5191 2360 681] B60 プリリアント・コッパー

[5191 2360 686] B62 スターライト・ブルー

塗装面の小さな傷に塗るだけで、錆の発生を防ぎ、傷を目立たなくします。

※上記標記において、記載内容は2016年9月1日現在のものです。大字の表示価格は消費税込みの標準的なメーカー希望小売価格であり、取付工費および塗装代等は含まれておりません。カッコ内は消費税抜きの価格を記載しています。※本カタログで使用している写真はヨーロッパ仕様を含むため、日本で販売されるモデルとは細部で異なる場合があります。

※車両の仕様により取り付けできない場合があります。また、取り付けには工費が別途必要となります。

詳細につきましては、最寄りのMINI正規ディーラーにお問い合わせください。

**ポータブル・エアー・コンプレッサー**

[9075 0427 838] ¥7,193 (¥6,660)

車内電源DC12Vを利用して車のタイヤの圧力低下時のエアー補充に使用します。

**デジタル・タイヤ・ゲージ**

[9075 2219 791] ¥8,208 (¥7,600)

タイヤの空気圧をバック・ライト付き液晶にマルチ単位 (bar, kPa, psi, kg/cm²) で正確にデジタル表示します。タイヤの摩耗を測るトレッド・ゲージとしても使用可能。ソーラー/リチウム電池 (3V) を使用。専用収納袋付き。
HAZET社製。

**モビリティ・キット**

[7110 2333 675] ¥28,404 (¥26,300)

コンプレッサーとバンク・シール剤を使用し、パンク時に釘穴などをシールし、適正空気圧まで充填し、タイヤ交換場所まで走行できます。ランフラット・タイヤにも使用できます。付属のアダプターで自転車のタイヤ、ポール等にも使用できます。
※ 緊急用ですのでバンクが完全に直るわけではありません。タイヤの損傷の程度によっては効果を発揮できない場合があります。
補修部品 バンク・シール剤 [7110 0415 040] ¥7,517 (¥6,960)

**ブースター・ケーブル**

[9075 2220 054] ¥10,908 (¥10,100)

保護回路内蔵
※ デザインは写真と異なる場合があります。**ワーニング・ベスト**

[8226 2288 693] ¥2,376 (¥2,200)

アピール力の高いエマージェンシー・カラーで、路上故障などの非常事態を後続車両に明確に伝えます。
※ デザインは写真と異なる場合があります。

**非常停止表示板**

[7160 6770 487] ¥3,413 (¥3,160)

取り付けには下記部品が必要です。

ブラケット 各 ¥1,382 (¥1,280)

左 [7110 7272 405]

右 [7110 7272 406]

樹脂ケース入り三角停止板。

車両のラゲッジ・ルームにコンパクトに収納できます。

※ デザインは写真と異なる場合があります。

**タイヤ・ストッパー**

[7112 1507 292] ¥2,160 (¥2,000)

坂道での駐車時や、整備時のジャッキアップの際などにご使用ください。

**MINI オーナーズ・キット "エマージェンシー"**

[9601 2220 660] ¥34,128 (¥31,600)

走行中に万が一トラブルが発生した場合や、トラブルを未然に防ぎドライバーの安全を守るために必要なアイテムを専用パッケージにしました (オリジナル・バッグ付き)。

セット内容は下記の7点です。

非常停止表示板 / デジタル・タイヤ・ゲージ / ワーク・グローブ / ワーニング・ベスト / ブースター・ケーブル / ライフ・ハンマー / ライフ・ライト II

※ 非常停止表示板はオリジナル・バッグには収納できません。
車両のラゲッジ・ルームに積載してください。

**3-WAY LED 非常信号灯**

[9075 2447 381] ¥907 (¥840)

明るく長寿命なLEDライト9灯を使用 (アルカリ単4型 2本使用)。

発炎筒の代替品として使用できます。

国土交通省保安基準適合品。

車検 (自動車検査登録制度) にも適合します。

車両の発炎筒収納ホルダーに収まるように、3種類のボディ構造になっています。

底部マグネット付き。

※ 装着されている乾電池はモニター・バッテリーのため、ご購入後は作動テストをしていた後、新品に必ず交換してください。

お子さまにも楽しく快適なドライビングを。

ベビー・シート・クラス0+

対象年齢: 約0~15ヶ月 / 対象体重: 約2~13kg



各 ¥69,984 (¥64,800)

UNION JACK [8222 2355 994]**ビビッド・グリーン** [8222 2348 232]

※ 写真はISOFIXシステムを使用した装着例です。ISOFIXシステムを使用する場合は、ISOFIXベースが別途必要です。

取付方向: リア・シートに、車両進行方向に対して後ろ向きのみ

取付方法: ISOFIXベース (別売) / 3点式シートベルト

取り外し可能なサンシェード付。サンシェードの取り付け位置は高さ調整可能です。キャリア・ハンドル付きで車外でも持ち運びができ、ベビー・キャリアとしても使用できます。

ジュニア・シート・クラス1

対象年齢: 約1~4歳 / 対象体重: 約9~18kg



各 ¥69,984 (¥64,800)

UNION JACK [8222 2355 995]**ビビッド・グリーン** [8222 2348 237]

※ 写真はISOFIXシステムを使用した装着例です。必ずISOFIXベースが別途必要です。

取付方向: 車両進行方向に対して後ろ向き (約1~3歳 / 約9~18kg)

車両進行方向に対して前向き (約3~4歳 / 約9~18kg)

取付方法: ISOFIXベース (別売) のみ ※ 車両の3点式シートベルトでの取り付けはできません。

お子さまの体格に合わせ、車両進行方向に対し後ろ向きと前向きに取り付けることができます。

ベビー・シート・クラス0+、ジュニア・シート・クラス1 取付部品**ISOFIXベース** [8222 2348 233] ¥40,284 (¥37,300)

取付方法: ISOFIXマウントが装備されているBMWグループの車両のみ

取付場所: リア・シートのみ

ベビー・シート・クラス0+、ジュニア・シート・クラス1を取り付けるためのベースとして、使用します。

ベビー・シート・クラス0+、ジュニア・シート・クラス1をご使用になる前に、チャイルド・シートの肩ベルト調整を忘れずに!

- 肩ベルトがお子さまの身体にフィットしているか必ず確認してください。肩ベルトの調整がされていない場合、お子さまが抜け出し危険な状態となるだけでなく、事故が生じた際にお子さまがうまく保護されない危険性があります。
- 肩ベルトの高さは、お子さまの成長に合わせて調整してください。
- お子さまを乗せる度に、必ず肩ベルトの緩みを取り、お子さまの身体にフィットするように肩ベルトの長さを調整してください。
- 詳しい調整方法は、それぞれのチャイルド・シートの取扱説明書で再度確認してください。

ジュニア・シート・クラス2/3

対象年齢: 約3~12歳 / 対象体重: 約15~36kg / 対象身長: 約95~150cm



各 ¥69,984 (¥64,800)

UNION JACK [8222 2348 242]**ビビッド・グリーン** [8222 2348 247]

※ 写真はジュニア・シート・クラス2/3に内蔵されたISOFIXコネクター+車両の3点式シートベルトを使用した装着例です。

取付方向: 車両進行方向に対して前向きのみ

取付方法: ISOFIXコネクター (ジュニア・シート・クラス2/3内蔵) + 3点式シートベルト / 3点式シートベルト

高さ / 幅調節機能には、11段階の高さ目盛りが付き、片手で簡単に調節操作できます。お子さまの成長に合わせて調整することで、長い間ご使用できます。

※ ジュニア・シート・クラス2/3は、座部と背もたれとを組み合わせた状態で認可を受けているため、座部のみを使用したり、別の座部、背もたれと組み合わせて使用することはできません。



持ち運びに便利なオリジナル・収納ケース付き。バック・バック・デザインのため、移動に、その他の用途にとっても便利です。

※ チャイルド・シートは、お子さまの安全のため、絶対に助手席に取り付けしないでください。

※ 必ず取扱説明書をご確認のうえご使用ください。詳細につきましては、チャイルド・シート・カタログをご覧ください。最寄りのMINI正規ディーラーまでお問い合わせください。

※ 上記標記において、記載内容は2016年9月1日現在のものです。
大字の表示価格は消費税込みの標準的なメーカー希望小売価格であり、取付工費および塗装代等は含まれておりません。カッコ内は消費税抜きの価格を記載しています。
※ 本カタログで使用している写真はヨーロッパ仕様を含むため、日本で販売されるモデルとは細部で異なる場合があります。

- 本カタログはMINI PACEMAN専用アクセサリーを掲載しています。装着対象の記載がないアクセサリはMINI COOPER PACEMAN、MINI COOPER PACEMAN ALL4、MINI COOPER D PACEMAN、MINI COOPER S PACEMAN、MINI COOPER S PACEMAN ALL4、MINI JOHN COOPER WORKS PACEMANの全ての車両に取り付け可能です。
- 本カタログ中の記載内容は2016年9月1日現在のものです。
- 本カタログ中の標記において、表示価格は2016年9月1日現在の標準的なメーカー希望小売価格であり、取付工賃および塗装代等は含まれておりません。
- 太字の表示価格は消費税込み（消費税率8%）の価格で、カッコ内は消費税抜きの価格を記載しています。
- 価格、品番、製品の仕様等は予告なく変更することがあります。
- 取付作業参考時間には、塗装にかかる時間は考慮されておりません。
- 取付作業参考時間は、車両の状態および装備品の仕様などにより、実際の取り付け作業時間と異なる場合があります。また、商品によっては、取り付け作業時間以外に車両プログラミングおよびコーディングの追加作業時間が別途必要となる場合があります。詳細につきましては、最寄りのMINI正規ディーラーにお問い合わせください。
- 製品によっては、取り付けに一部加工が必要なものもあります。ご購入の際に詳細をご確認ください。
- 取り付け作業時間の表示のないものについては、最寄りのMINI正規ディーラーにお問い合わせください。
- 記載した以外の製品でも、一部のものは別途部品が必要となる場合があります。ご購入の際に詳細をご確認ください。
- 写真は実際のものとは色や細部が異なる場合があります。予めご了承ください。
- 商品によっては、お手元に届くまで多少お時間のかかる場合があります。
- 商品の種類によっては、数量に限りがある場合がありますので、品切れの際はご容赦ください。
- 本カタログに使用している写真はヨーロッパ仕様を含むため、日本で販売されるモデルとは細部で異なる場合があります。
- 本カタログ中の記載事項および写真の著作権は、ドイツBMW AGおよびBMW ジャパンに帰属します。

MINI カスタマー・インタラクション・センター：0120-3298-14
（年中無休 受付時間 平日 9:00～19:00、土日祝 9:00～18:00）
※IP電話は、一部繋がらない場合があります。また、海外からはご利用いただけません。

WWW.MINI.JP

9000 2450 178
2016090100